

# Inspiron 15

## 5000 Series

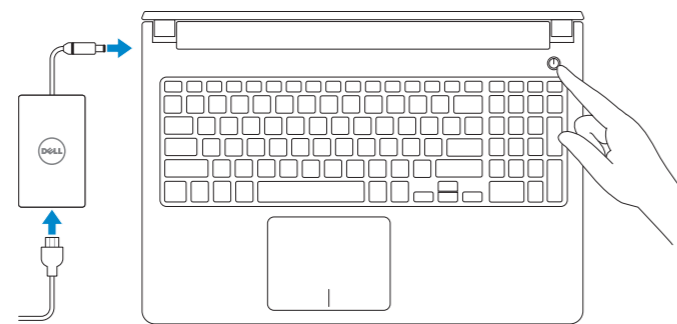
### Quick Start Guide

Οδηγός γρήγορης έναρξης  
Краткое руководство по началу работы  
Priručnik za brzi start  
מדריך התחלה מהירה



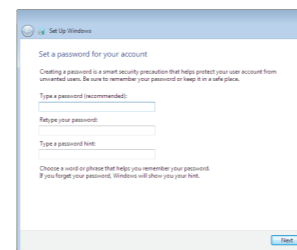
## 1 Connect the power adapter and press the power button

Συνδέστε τον προσαρμογέα ισχύος και πιάστε το κουμπί λειτουργίας  
Подключите адаптер питания и нажмите кнопку питания  
Povežite adapter za napajanje i pritisnite dugme za napajanje  
חבר את מתאם החשמל ולחץ על לחצן ההפעלה



## 2 Finish Windows setup

Τελειώστε την εγκατάσταση των Windows  
Завершите установку Windows  
Završite instalaciju operativnog sistema Windows  
גמרת Windows הסתיימה



**Set up password for Windows**  
Ρύθμιση κωδικού πρόσβασης για τα Windows  
Установите пароль для Windows  
Podesite lozinku za Windows  
גדרת סיסמה ל-Windows



**Connect to your network**  
Σύνδεση στο δίκτυό σας  
Подключитесь к сети  
Povežite sa svojom mrežom  
התחבר לרשת

- NOTE: If you are connecting to a secured wireless network, enter the password for the wireless network access when prompted.
- ΣΗΜΕΙΩΣΗ: Αν πρόκειται να συνδεθείτε σε ασφαλές ασύρματο δίκτυο, πληκτρολογήστε τον κωδικό πρόσβασης στο ασύρματο δίκτυο όταν παρουσιαστεί η σχετική προτροπή.
- ПРИМЕЧАНИЕ: В случае подключения к защищенной беспроводной сети при появлении подсказки введите пароль для доступа к беспроводной сети.
- НАПОМЕНА: Ako se povezivanje vrši na zaštićenu bežičnu mrežu, unesite lozinku za pristup bežičnoj mreži kada se to od vas zatraži.
- הערה: אם אתה מתחבר לרשת אלחוטית מאובטחת, הזן את סיסמת הגישה אל הרשת האלחוטית כאשר תתבקש לעשות זאת.



**Protect your computer**  
Προστασία του υπολογιστή σας  
Защитите свой компьютер  
Zaštitite svoj računar  
הגן על המחשב שלך

## For more information

Για περισσότερες πληροφορίες | Дополнительные сведения  
Za više informacija | קבלת מידע נוסף

To learn about the features and advanced options available on your computer, click **Start** → **All Programs** → **Dell Help Documentation**.

Αν θέλετε να μάθετε για τις δυνατότητες και τις προηγμένες επιλογές που έχετε στη διάθεσή σας στον υπολογιστή σας, κάντε κλικ στις επιλογές **Έναρξη** → **Όλα τα προγράμματα** → **Τεκμηρίωση βοήθειας από την Dell**.

Чтобы ознакомиться с функциями и дополнительными возможностями компьютера, нажмите **Пуск** → **Все программы** → **Справочная документация Dell**.

Da biste saznali više o funkcijama i naprednim opcijama dostupnim na vašem računaru, kliknite na **Početak** → **Svi programi** → **Dell Help Documentation**.

כדי ללמוד על המאפיינים והאפשרויות המתקדמות של המחשב שלך, לחץ על **התחל** → **כל התכניות** → **תיעוד עזרה של Dell Documentation**.

**Product support and manuals**  
Υποστήριξη και εγχειρίδια προϊόντων  
Техническая поддержка и руководства по продуктам  
Podrška i uputstva za proizvod  
תמיכה ומדריכים למוצר

[Dell.com/support](http://Dell.com/support)  
[Dell.com/support/manuals](http://Dell.com/support/manuals)  
[Dell.com/support/windows](http://Dell.com/support/windows)

**Contact Dell**  
Επικοινωνία με την Dell | Обратитесь в компанию Dell  
Kontaktirajte Dell | Dell לא פנה

[Dell.com/contactdell](http://Dell.com/contactdell)

**Regulatory and safety**  
Ρυθμιστικοί φορείς και ασφάλεια  
Соответствие стандартам и техника безопасности  
Regulatorne i bezbednosne informacije  
תקנות ובטיחות

[Dell.com/regulatory\\_compliance](http://Dell.com/regulatory_compliance)

**Regulatory model**  
Μοντέλο κατά τους ρυθμιστικούς φορείς  
Нормативный номер модели  
Regulatorni model

P51F

**Regulatory type**  
Τύπος κατά τους ρυθμιστικούς φορείς | Нормативный тип  
Regulatorni tip | סוג תקינה

P51F004

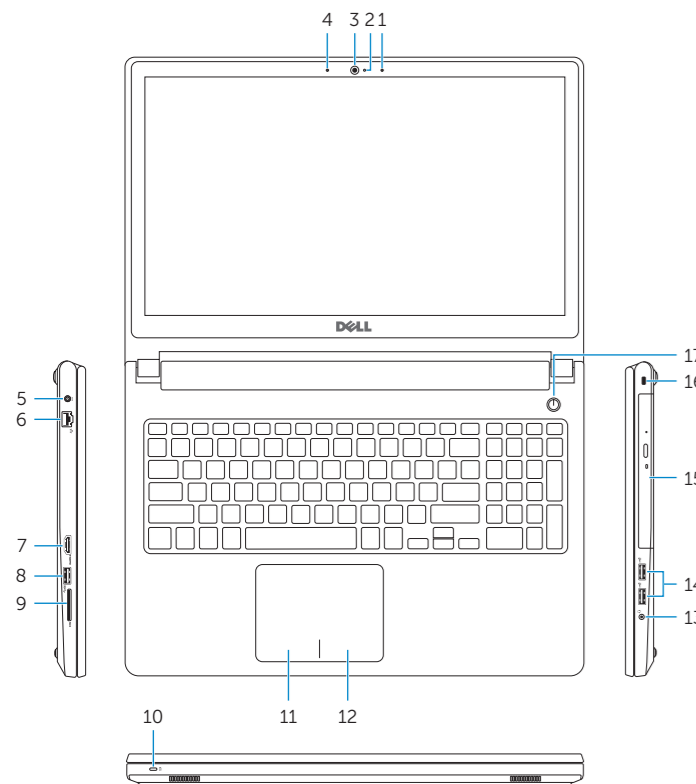
**Computer model**  
Μοντέλο υπολογιστή | Модель компьютера  
Model računara | דגם מחשב

Inspiron 15-5559

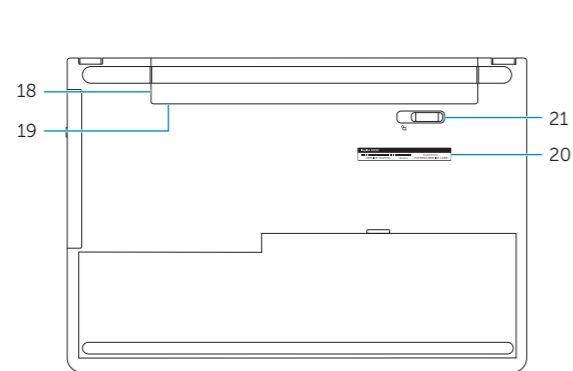


## Features

Δυνατότητες | Характеристики | Funkcije | תכונות



1. Right microphone
2. Camera-status light
3. Camera
4. Left microphone
5. Power-adapter port
6. Network port
7. HDMI port
8. USB 3.0 port
9. Media-card reader
10. Power and battery-status light/hard-drive activity light
11. Left-click area
12. Right-click area
13. Headset port
14. USB 2.0 ports (2)
15. Optical drive
16. Security-cable slot
17. Power button
18. Battery
19. Regulatory label (in battery bay)
20. Service Tag label
21. Battery-release latch



1. Δεξί μικρόφωνο
2. Λυχνία κατάστασης κάμερας
3. Κάμερα
4. Αριστερό μικρόφωνο
5. Θύρα προσαρμογέα ισχύος
6. Θύρα δικτύου
7. Θύρα HDMI
8. Θύρα USB 3.0
9. Μονάδα ανάγνωσης καρτών πολυμέσων
10. Λυχνία τροφοδοσίας και κατάστασης μπαταρίας/Λυχνία δραστηριότητας σκληρού δίσκου
11. Περιοχή αριστερού κλικ
12. Περιοχή δεξιού κλικ
13. Θύρα κεφαλοσυσσκευής
14. Θύρες USB 2.0 (2)
15. Μονάδα οπτικού δίσκου
16. Υποδοχή καλωδίου ασφαλείας
17. Κουμπί λειτουργίας
18. Μπαταρία
19. Ετικέτα ρυθμιστικών φορέων (στην υποδοχή της μπαταρίας)
20. Ετικέτα εξυπηρέτησης
21. Μάνταλο αποδέσμευσης μπαταρίας

1. Правый микрофон
2. Индикатор состояния камеры
3. Камера
4. Левый микрофон
5. Гнездо адаптера питания
6. Сетевой порт
7. Порт HDMI
8. Порт USB 3.0
9. Устройство чтения карт памяти
10. Индикатор питания и состояния аккумулятора/индикатор активности жесткого диска
11. Область щелчка левой кнопкой мыши
12. Область щелчка правой кнопкой мыши
13. Разъем для наушников
14. Порты USB 2.0 (2)
15. Оптический привод
16. Гнездо защитного кабеля
17. Кнопка питания
18. Аккумулятор
19. Нормативная наклейка (в отсеке для аккумулятора)
20. Метка обслуживания
21. Фиксатор аккумулятора

1. Desni mikrofon
2. Svetlo za status kamere
3. Kamera
4. Levi mikrofon
5. Port adaptera za napajanje
6. Mrežni port
7. HDMI port
8. USB 3.0 port
9. Čitač medijskih kartica
10. Svetlo za status napajanja i baterije/svetlo za aktivnost čvrstog diska
11. Oblast levog klika
12. Oblast desnog klika
13. Port za slušalice
14. USB 2.0 portovi (2)
15. Optička disk jedinica
16. Slot za zaštitni kabl
17. Dugme za napajanje
18. Baterija
19. Regulatorna oznaka (u ležištu za bateriju)
20. Servisna oznaka
21. Reza za otpuštanje baterije

1. Mikrofon yמי
2. נורת מצב- מצלמה
3. מצלמה
4. מיקרופון שמאלי
5. יציאת ספק-כוח
6. יציאת רשת
7. יציאת HDMI
8. יציאת USB 3.0
9. קורא כרטיס-מדיה
10. נורת פעילות של כונן קשיח/נורת סטטוס-סוללה והפעלה
11. אזור לחיצה ימני
12. אזור לחיצה ימני
13. יציאה של מערכת אודיו
14. יציאות USB 2.0 (2)
15. כונן אופטי
16. חריץ כבל-בטיחות
17. כפתור הפעלה
18. סוללה
19. תווית תקינה (בתא הסוללה)
20. תווית תג שירות
21. תפס שחרור סוללה

## Shortcut keys

Πλήκτρα συντόμευσης | Клавиши быстрого доступа

Tasterske prečice | מקשי קיצור

- F1** Mute audio  
Σίγηση ήχου | Отключение звука  
Isključivanje zvuka | השתקת אודיו
- F2** Decrease volume  
Μείωση ακουστικής έντασης | Уменьшение громкости  
Smanjenje jačine zvuka | הנמת עוצמת קול
- F3** Increase volume  
Αύξηση ακουστικής έντασης | Увеличение громкости  
Povećanje jačine zvuka | הגברת עוצמת קול
- F4** Play previous track/chapter  
Αναπαραγωγή προηγούμενου κομματιού/κεφαλαίου  
Воспроизведение предыдущей дорожки или раздела  
Reprodukcija prethodne numere ili poglavlja  
ניגון קובץ/פרק קודם
- F5** Play/Pause  
Αναπαραγωγή/Παύση | Воспроизведение/Пауза  
Reprodukcija/Pauziranje | גן/הפסק
- F6** Play next track/chapter  
Αναπαραγωγή επόμενου κομματιού/κεφαλαίου  
Воспроизведение следующей дорожки или раздела  
Reprodukcija sledeće numere ili poglavlja  
גן קובץ/פרק הבא
- F8** Switch to external display  
Μετάβαση σε εξωτερική οθόνη | Переключение на внешний дисплей  
Prebacivanje na eksterni ekran | החלף לתצוגה חיצונית
- F9** Search  
Αναζήτηση | Поиск  
Pretraga | חיפוש
- F10** Toggle keyboard backlight (optional)  
Εναλλαγή οπίσθιου φωτισμού πληκτρολογίου (προαιρετικά)  
Переключение подсветки клавиатуры (опция)  
Promena pozadinskog osvetljenja tastature (opcionalno)  
הפעלה/השבת תאורה אחורית של המקלדת (אופציונלי)

- F11** Decrease brightness  
Μείωση φωτεινότητας | Уменьшение яркости  
Smanjenje osvetljenja | הפחת בהירות
- F12** Increase brightness  
Αύξηση φωτεινότητας | Увеличение яркости  
Povećanje osvetljenja | הגבר בהירות
- Fn** + **Esc** Toggle Fn-key lock  
Εναλλαγή κλειδώματος πλήκτρου Fn  
Переключение блокировки клавиши Fn  
Promena zaključavanja tastera Fn  
חלף נעילת ה־Fn
- Fn** + **PrtScr** Turn off/on wireless  
Ενεργοποίηση/Απενεργοποίηση ασύρματης επικοινωνίας  
Включение или выключение беспроводной сети  
Isključivanje/uključivanje bežične funkcije  
הפעלה/כבה אלחוט
- Fn** + **Insert** Sleep  
Αναστολή λειτουργίας | Переход в спящий режим  
Spavanje | שינה
- Fn** + **H** Toggle between power and battery-status light/hard-drive activity light  
Εναλλαγή μεταξύ λυχνίας τροφοδοσίας και λυχνίας κατάστασης μπαταρίας/λυχνίας δραστηριότητας σκληρού δίσκου  
Переключение между индикатором питания и состояния аккумулятора и индикатором активности жесткого диска  
Prebacivanje između svetla za napajanje i svetla za status baterije/svetla za aktivnost čvrstog diska  
חלף בין נורת ההפעלה ומצב הסוללה לבין נורת פעילות הכונן הקשיח

**NOTE:** For more information, see *Specifications* at [Dell.com/support](https://www.dell.com/support).  
**ΣΗΜΕΙΩΣΗ:** Για περισσότερες πληροφορίες ανατρέξτε στην ενότητα *Προδιαγραφές* στην ιστοσελίδα [Dell.com/support](https://www.dell.com/support).  
**ПРИМЕЧАНИЕ:** Подробная информация доступна в разделе *Технические характеристики* по адресу [Dell.com/support](https://www.dell.com/support).  
**НАПОМЕНА:** Dodatne informacije potražite u delu *Specifikacije* na [Dell.com/support](https://www.dell.com/support).  
**הערה:** לקבלת מידע נוסף, ראה *מפרטים* ב-[Dell.com/support](https://www.dell.com/support).